

まじかるくん  
使用例  
自動車部品  
工場



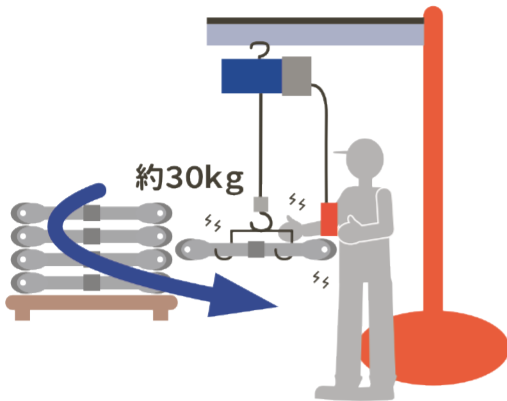
ワークを傷つけずに運びたい!

傷を付けたくないワークの搬送にはインチングいらずのまじかるくんが最適です。

従来の作業

電気ホイストでシャフトを吊り上げる

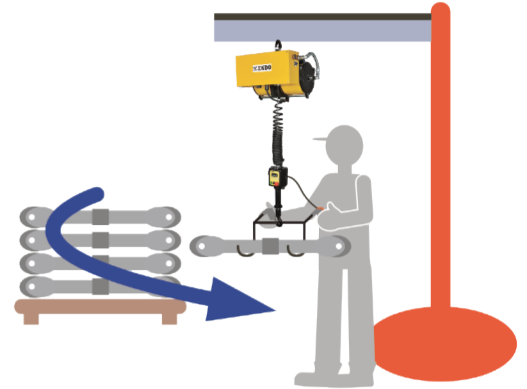
ワークを吊り上げる



ワークを傷つけないように丁寧な  
インチングと地切りが必要。

まじかるくん導入後

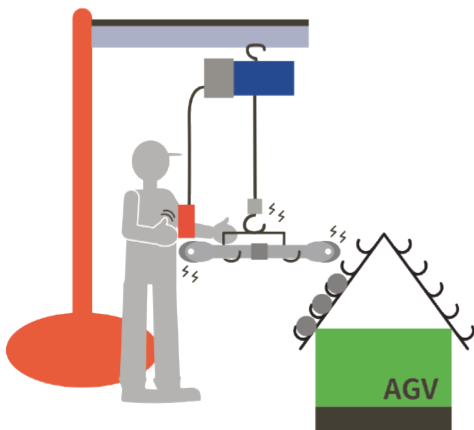
まじかるくんでシャフトを吊り上げる



治具を装着したらボタンワンプッ  
シュで吊り上げ完了。インチ  
ングもいらない。

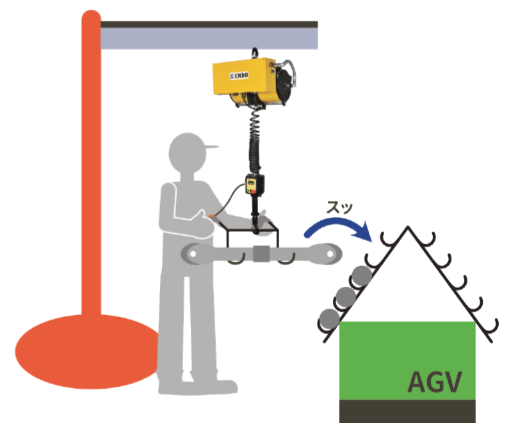
ワークを着地させる

シャフトをラックに置く



衝撃を与えないように少しずつイ  
ンチングして荷下ろし。作業には  
慣れがいる。

シャフトをラックに置く



手で運ぶ様な感覚でラックに置く  
ことができる。ボタン操作は治具  
を外すときだけで慣れは不要。

まじかるくんの導入でワークに衝撃を与える心配が減り、  
慣れない作業でも同じ品質で作業ができるようになりました。